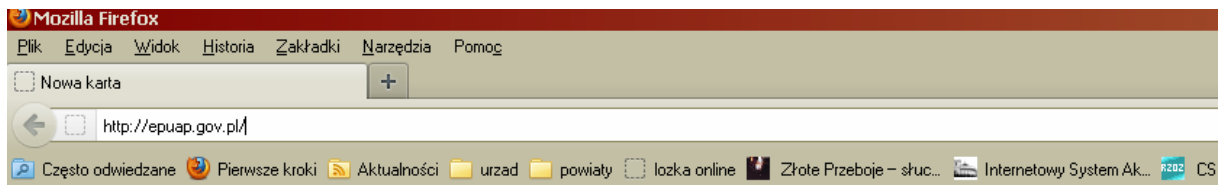
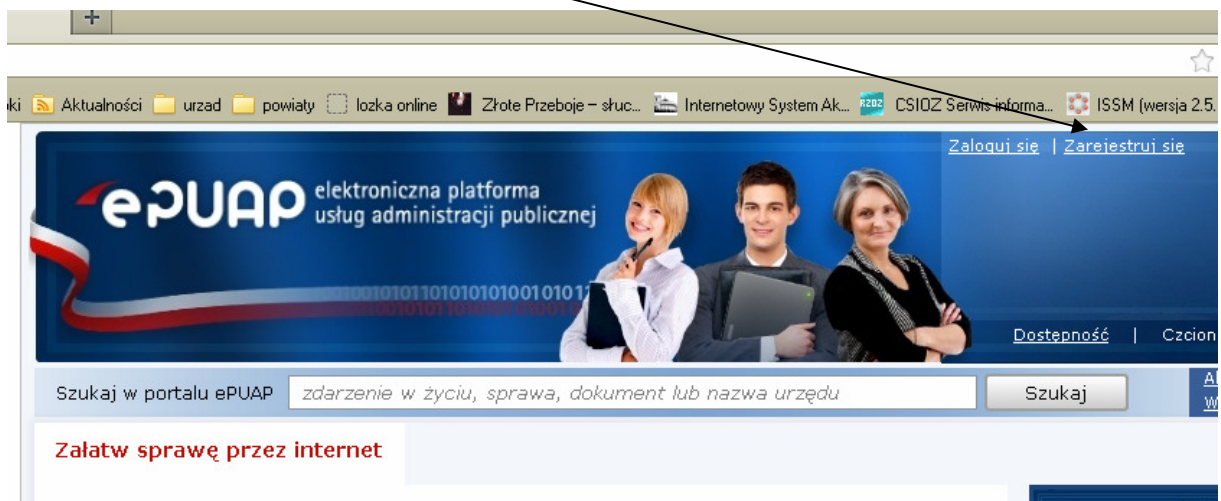


## Zakładanie konta ePUAP

Krok.1. Wpisujemy w przeglądarce internetowej adres: <http://epuap.gov.pl/>



Krok.2. W prawym górnym rogu klikamy na [Zarejestruj się](#).



Krok.3. Wypełniamy **Podstawowe dane**.

A screenshot of the registration form on the ePUAP website. The form is divided into two tabs: "Twoje dane" (selected) and "Dane adresowe". The "Podstawowe dane" section contains the following fields:

Pierwsze imię *	<input type="text"/>
Drugie imię	<input type="text"/>
Nazwisko *	<input type="text"/>
PESEL	<input type="text"/>
NIP	<input type="text"/>
Adres e-mail *	<input type="text"/>
Powtórz e-mail *	<input type="text"/>

\* pola wymagane

Krok.4. Następnie wypełniamy dane w **Dostęp do Portalu ePUAP**, znajdującego się poniżej **Dane dodatkowe**.

Adres e-mail \*

Powtórz e-mail \*

\* pola wymagane


**Dane dodatkowe** rozwiń


**Dostęp do Portalu ePUAP**

Login \*

**Sprawdź login**

Wybieram logowanie przy pomocy hasła  Wybieram logowanie przy pomocy certyfikatu

 Od tej pory przy każdym logowaniu się do Portalu

 Od tej pory przy każdym logowaniu się do Portalu

**Sprawdź login**

Twój unikalny identyfikator, którego będziesz używał podczas logowania się do Portalu. Uwaga: Identyfikator nie może zawierać polskich znaków, spacji oraz znaków specjalnych (np.: '!', '@', '\$', '/', '%', '&', '^', etc. z wyjątkiem '\_', '-').

Krok.5. Wpisujemy swoje hasło i klikamy na przycisk

**Dostęp do Portalu ePUAP**

Login \*

**Sprawdź login**

Wybieram logowanie przy pomocy hasła  Wybieram logowanie przy pomocy certyfikatu

Twój unikalny identyfikator, którego będziesz używał podczas logowania się do Portalu. Uwaga: Identyfikator nie może zawierać polskich znaków, spacji oraz znaków specjalnych (np.: '!', '@', '\$', '/', '%', '&', '^', etc. z wyjątkiem '\_', '-').

Krok.6. Jeśli nasz login jest wolny pojawia się stosowny komunikat.

The screenshot shows a login form with the following elements:

- Label: Login
- Input field: \* darekignaciuk
- Information box: 

**i** Twój unikalny identyfikator, którego będziesz używał podczas logowania się do Portalu. Uwaga: Identyfikator nie może zawierać polskich znaków, spacji oraz znaków specjalnych (np.: '!', '@', '\$', '/', '%', '&', '^', etc. z wyjątkiem '\_', '-').
- Button: Sprawdź login
- Message: Login darekignaciuk jest wolny.
- Radio buttons:  Wybieram logowanie przy pomocy hasła  Wybieram logowanie przy pomocy certyfikatu

Krok.7. Wpisujemy hasło.

The screenshot shows a password entry form with the following elements:

- Label: Hasło
- Input field: \* [masked password]
- Label: Powtórz hasło
- Input field: \* [masked password]
- Information box: 

**i** Hasło musi mieć od 8 do 32 znaków długości oraz zawierać minimum 1 cyfrę i 1 znak specjalny (np.: !, @, \$, /, %, &, ^, etc.).
- Link: [Instrukcja korzystania z certyfikatu](#)
- Legend: \* pola wymagane

Krok.8. Następnie przepisujemy litery z obrazka i zaznaczamy pole, że zapoznaliśmy się z regulaminem

The screenshot shows a captcha and terms of service section with the following elements:

- Section: Captcha
- Image: A distorted image of the word "anstring".
- Label: Przepisz tekst widoczny na obrazku
- Input field: \* anstring
- Legend: \* pola wymagane
- Form element: \*  Zapoznałem się z [zakresem i warunkami korzystania z ePUAP](#) i wyrażam zgodę na przetwarzanie moich danych osobowych

Krok.9. Klikamy na

Załącz konto

\*  Zapoznałem się z [zakresem i warunkami korzystania z sRUAP](#) i wyrażam zgodę na przetwarzanie moich danych osobowych

Anuluj

Załącz konto

Krok.10. Uzupełniamy Dane adresowe.

Twoje dane ✓

Dane adresowe

Potwierdzenie

#### Dane adresowe

Miejscowość

! wpisz miejscowość/gminę/delegaturę i skorzystaj z podpowiedzi lub wpisz miejscowość, powiat i gminę ręcznie

Województwo

Powiat

Gmina

Ulica

! wpisz ulicę i skorzystaj z podpowiedzi lub uzupełnij pole ręcznie

Numer domu

Numer lokalu

Pocztą

Kod pocztowy

Krok.11. Po uzupełnieniu danych klikamy w prawym dolnym rogu na

Zakończ

Ulica

ul. Jesienna

 [zmień ulicę](#)

Numer domu

1

Numer lokalu

Pocztą

Komprachcice

Kod pocztowy

46-070

Zakończ

## Krok.12. Pojawi się komunikat o założeniu konta.

Rejestracja w Portalu ePUAP

Twoje dane ✓ ▶ Dane adresowe ✓ ▶ Potwierdzenie

**Twoje konto użytkownika zostało utworzone**

✓ Twoje konto zostało utworzone. Możesz używać loginu wyświetlonego poniżej podczas korzystania z portalu. Zalecamy wydrukowanie tej strony.

**Profil zaufany**

i Jeśli chcesz wiedzieć więcej o profilu zaufanym kliknij [tutaj](#)  
Jeśli chcesz założyć **wniosek o profil zaufany** naciśnij link [wniosek o profil zaufany](#)